

Aşağıdaki tabloda BIST 30 şirketlerinin son üç aylık yabancı takas oranlarını, oran değişimlerini, bu dönemki en düşük ve en yüksek yabancı takas oranlarını ve ilgili tarihlere dair fiyatlar ile yabancı yatırımcıların son dönem aktivitelerini görebilirsiniz.

Tablodaki verilere baktığımızda, yüksek yabancı takas oranına karşın YKBNK,KOZAA,ARCLK ve SAHOL hisselerinde son dönemde yabancıların pozisyon azaltması, TCELL hissesinde ise pozisyon artışı dikkat çekiyor.

XU030 Yabancı Takas Oranları (YTO), Son 3 Ay

04 Haziran 2021 Cuma işlemleri sonucu oluşan,
08 Haziran 2021 Salı takas verileri kullanılmıştır.

Kod	Son Fiyat	Son Yab. Tks. Oranı	Δ (Oran, bp)			Son 3 Ay En Yüksek / En Düşük Yabancı Takas Oranı(YTO)	Δ (Oran, bp)	Tks.Tarihi ve YTO Eğilimi	Fiyat (T-2)	Δ (Fiyat,%)	Yabancı Aksiyonu	
			1 hafta	1 ay	3 ay							
TCELL	16.39	82.60	79	148	532	En Düşük 77.28 En Yüksek 82.60	532 0	08/03/2021 08/06/2021	▲ ▲	15.71 16.19	4.3 1.2	Son Dönemde Alıcılar
KCHOL	19.12	65.79	-6	-41	-478	En Düşük 65.38 En Yüksek 70.75	41 -496	31/05/2021 17/03/2021	▲ ▲	18.21 22.54	5.0 -15.2	Son Dönemde Satıcılar
SAHOL	9.42	56.54	-82	-195	-772	En Düşük 56.54 En Yüksek 64.65	0 -811	08/06/2021 09/03/2021	▲ ▲	9.24 10.50	1.9 -10.3	Son Dönemde Satıcılar
BIMAS	61.95	55.77	0	-73	-252	En Düşük 54.92 En Yüksek 58.35	85 -258	31/05/2021 09/03/2021	▲ ▲	60.45 65.83	2.5 -5.9	Dengeli
ARCLK	31.42	53.98	-192	-544	-651	En Düşük 53.98 En Yüksek 61.88	0 -790	08/06/2021 15/03/2021	▲ ▲	31.28 34.43	0.4 -8.7	Son Dönemde Satıcılar
AKBNK	5.38	52.63	1	157	-545	En Düşük 50.11 En Yüksek 58.08	253 -545	29/04/2021 09/03/2021	▲ ▲	4.85 6.16	10.9 -12.7	Son Dönemde Alıcılar
GARAN	8.28	50.51	66	171	-862	En Düşük 40.43 En Yüksek 59.13	1,008 -862	02/04/2021 08/03/2021	▲ ▲	6.55 9.20	26.4 -10.0	Dengeli
TAVHL	26.22	49.89	11	-102	-101	En Düşük 48.70 En Yüksek 51.97	119 -208	12/04/2021 24/03/2021	▲ ▲	21.02 21.60	24.7 21.4	Son Dönemde Alıcılar
TTKOM	7.18	45.42	67	194	-330	En Düşük 42.72 En Yüksek 48.72	270 -330	25/05/2021 08/03/2021	▲ ▲	6.86 7.70	4.7 -6.8	Son Dönemde Alıcılar
EREGL	18.96	35.58	15	35	408	En Düşük 29.92 En Yüksek 35.69	566 -11	29/03/2021 03/06/2021	▼ ▼	13.72 19.41	38.2 -2.3	Son Dönemde Alıcılar
TUPRS	103.20	35.25	31	-210	-951	En Düşük 34.61 En Yüksek 45.30	64 -1,005	31/05/2021 10/03/2021	▲ ▲	96.80 107.50	6.6 -4.0	Son Dönemde Alıcılar
ISCTR	5.25	33.81	12	-13	-664	En Düşük 32.64 En Yüksek 40.45	117 -664	24/05/2021 08/03/2021	▲ ▲	5.18 5.73	1.4 -8.5	Son Dönemde Alıcılar
PGSUS	82.55	32.09	5	149	-563	En Düşük 30.59 En Yüksek 37.99	150 -591	06/05/2021 15/03/2021	▲ ▲	80.75 89.15	2.2 -7.4	Son Dönemde Alıcılar
KRDMD	7.74	28.90	-253	103	357	En Düşük 23.97 En Yüksek 34.59	494 -568	29/03/2021 26/05/2021	▼ ▼	6.46 8.03	19.8 -3.6	Son Dönemde Satıcılar
SISE	8.20	28.60	96	285	269	En Düşük 23.98 En Yüksek 28.60	462 0	29/03/2021 07/06/2021	▼ ▼	7.07 8.03	16.0 2.1	Son Dönemde Alıcılar
ASELS	15.43	28.39	-25	-80	-344	En Düşük 28.38 En Yüksek 32.10	1 -371	07/06/2021 17/03/2021	▲ ▲	15.03 17.28	2.7 -10.7	Son Dönemde Satıcılar
DOHOL	3.00	28.36	-9	-61	-32	En Düşük 27.44 En Yüksek 31.36	92 -300	15/04/2021 25/05/2021	▼ ▼	3.03 3.17	-0.9 -5.4	Son Dönemde Satıcılar
THYAO	14.31	26.63	11	-224	-1,051	En Düşük 26.51 En Yüksek 37.64	11 -1,101	01/06/2021 11/03/2021	▲ ▲	12.98 15.02	10.2 -4.7	Dengeli
KOZAA	16.77	26.61	-8	-167	-1,256	En Düşük 26.61 En Yüksek 39.16	0 -1,256	08/06/2021 08/03/2021	▲ ▲	16.69 16.08	0.5 4.3	Satıcılar
KOZAL	126.60	25.70	81	182	231	En Düşük 21.25 En Yüksek 25.99	445 -29	09/04/2021 04/06/2021	▼ ▼	119.80 120.30	5.7 5.2	Son Dönemde Alıcılar
PETKM	6.29	24.70	-170	-330	57	En Düşük 23.84 En Yüksek 28.42	86 -372	14/05/2021 06/05/2021	▲ ▲	6.41 6.88	-1.9 -8.6	Dengeli
EKGYO	1.99	23.83	-82	168	-976	En Düşük 21.19 En Yüksek 34.12	263 -1,029	14/04/2021 11/03/2021	▲ ▲	1.80 2.37	10.7 -16.1	Dengeli
TKFEN	15.37	23.08	-84	-167	-132	En Düşük 23.02 En Yüksek 25.14	6 -206	02/06/2021 06/05/2021	▲ ▲	15.08 16.46	1.9 -6.6	Son Dönemde Satıcılar
YKBNK	2.24	12.80	-24	-210	-770	En Düşük 12.80 En Yüksek 20.76	0 -796	08/06/2021 09/03/2021	▲ ▲	2.21 2.70	1.4 -16.9	Son Dönemde Satıcılar
TSKB	1.38	11.20	117	324	-163	En Düşük 7.30 En Yüksek 13.56	390 -236	17/05/2021 09/03/2021	▲ ▲	1.29 1.71	7.0 -19.2	Son Dönemde Alıcılar
GUBRF	59.90	8.31	-141	-142	-60	En Düşük 8.18 En Yüksek 10.15	13 -183	01/04/2021 05/05/2021	▼ ▼	72.50 61.80	-17.4 -3.1	Dengeli
SASA	34.48	4.86	2	-1	-91	En Düşük 4.79 En Yüksek 6.15	7 -129	03/06/2021 12/03/2021	▲ ▲	33.90 34.43	1.7 0.1	Dengeli
VAKBN	3.68	4.22	-22	11	-40	En Düşük 3.36 En Yüksek 4.78	86 -55	02/04/2021 22/03/2021	▲ ▲	3.46 4.14	6.4 -11.1	Dengeli
OYAKC	7.28	1.65	-8	16	-17	En Düşük 1.26 En Yüksek 1.84	38 -19	08/04/2021 09/03/2021	▲ ▲	7.15 8.26	1.8 -11.9	Dengeli

- * Yabancıların görece daha çok tercih ettikleri (yabancı takas oranı yüksek) hisseler
- * Yabancıların görece daha az tercih ettikleri (yabancı takas oranı düşük) hisseler

BIST 100 Şirketlerinin periyodik yabancı takas oranı değişimleri

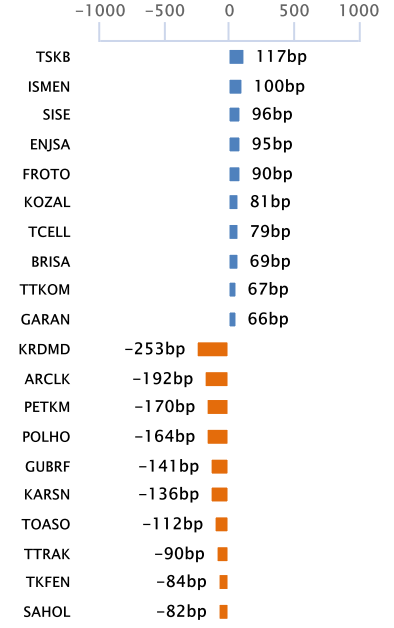
Aşağıdaki tabloda BIST 100 şirketlerinin son bir hafta, iki hafta, bir ay, üç ay ve altı aylık dönemlerde yabancı takas oranlarındaki değişimleri takası en çok artan ve azalan ilk on şirket bazında görebilirsiniz.

ISMEN son 6 Aylık dönemde yabancı takas oranında devam eden düzenli artış ile ;**TOASO** ise son 3 Aylık dönemde yabancı takas oranında devam eden düzenli azalış ile dikkat çekmektedir.

YABANCI TAKAS ORANI EN ÇOK ARTAN İLK 10 HİSSE (BIST - 100, bp)

	Haftalık	2 Haftalık	Aylık	3 Aylık	6 Aylık
1	TSKB 117 bp	ISMEN 284 bp	ISMEN 472 bp	TCELL 532 bp	NUHCM 974 bp
2	ISMEN 100 bp	TTKOM 270 bp	AKSA 361 bp	ULKER 478 bp	KRDMD 878 bp
3	SISE 96 bp	ENJSA 222 bp	TSKB 324 bp	EREGL 408 bp	TKFEN 679 bp
4	ENJSA 95 bp	TSKB 196 bp	HEKTS 302 bp	ISMEN 369 bp	ISMEN 522 bp
5	FROTO 90 bp	SISE 171 bp	MGROS 298 bp	KRDMD 357 bp	MPARK 502 bp
6	KOZAL 81 bp	OTKAR 129 bp	SISE 285 bp	KORDS 317 bp	TCELL 464 bp
7	TCELL 79 bp	TCELL 121 bp	ENJSA 268 bp	AEFES 301 bp	MGROS 457 bp
8	BRISA 69 bp	ISCTR 116 bp	TTKOM 194 bp	SISE 269 bp	PGSUS 448 bp
9	TTKOM 67 bp	FROTO 107 bp	KOZAL 182 bp	KOZAL 231 bp	AKSA 424 bp
10	GARAN 66 bp	KOZAL 103 bp	FROTO 171 bp	HEKTS 226 bp	PETKM 299 bp

Haftalık Yabancı Takas Değişimleri

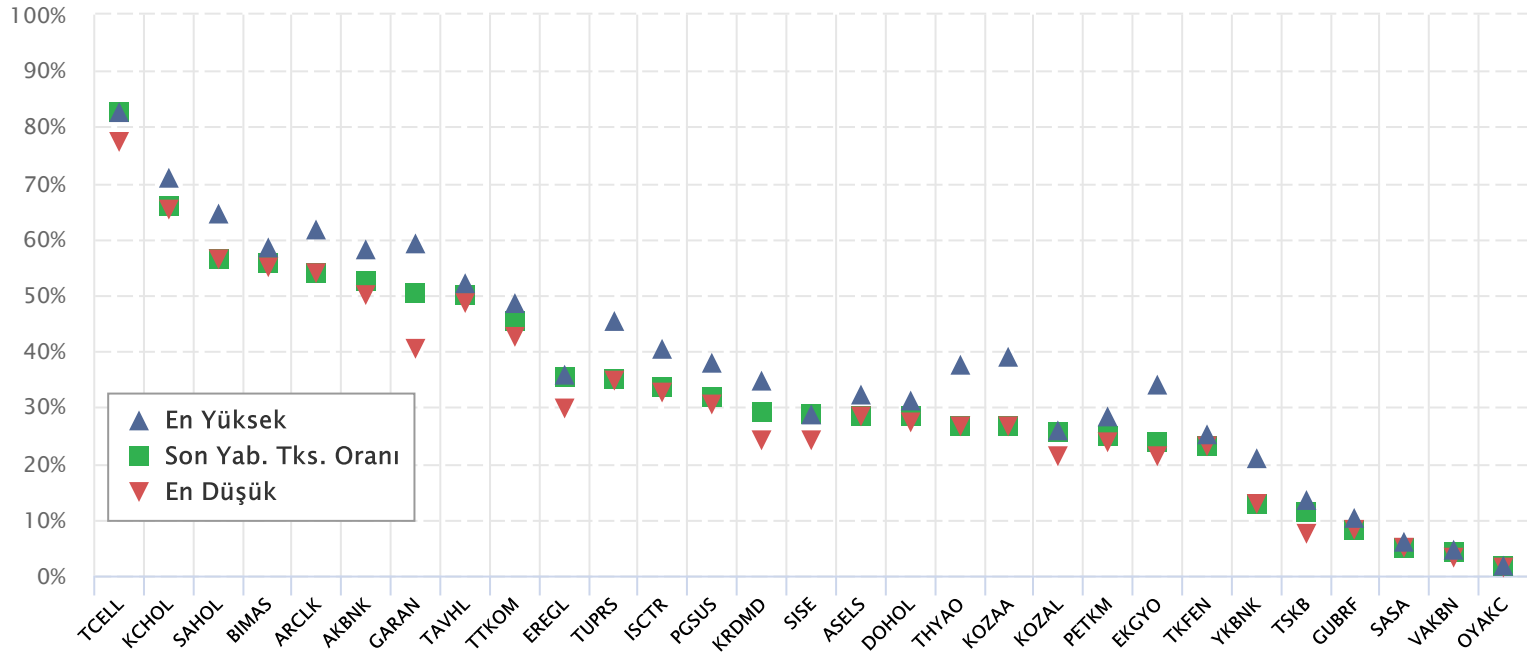


YABANCI TAKAS ORANI EN ÇOK AZALAN İLK 10 HİSSE (BIST - 100, bp)

	Haftalık	2 Haftalık	Aylık	3 Aylık	6 Aylık
1	KRDMD -253 bp	KRDMD -474 bp	ARCLK -544 bp	ALBRK -1,300 bp	KOZAA -2,270 bp
2	ARCLK -192 bp	ARCLK -315 bp	TOASO -386 bp	TRGYO -1,297 bp	KOZAL -1,492 bp
3	PETKM -170 bp	POLHO -305 bp	POLHO -361 bp	TOASO -1,263 bp	ENJSA -1,459 bp
4	POLHO -164 bp	DOHOL -300 bp	PETKM -330 bp	KOZAA -1,256 bp	MAVI -1,345 bp
5	GUBRF -141 bp	YKBNK -194 bp	THYAO -224 bp	MAVI -1,171 bp	VERUS -1,248 bp
6	KARNSN -136 bp	KARNSN -178 bp	GOODY -218 bp	THYAO -1,051 bp	SELEC -1,229 bp
7	TOASO -112 bp	YATAS -138 bp	YKBNK -210 bp	EKGYO -976 bp	ISCTR -1,198 bp
8	TTRAK -90 bp	TOASO -137 bp	TUPRS -210 bp	TUPRS -951 bp	TRGYO -1,195 bp
9	TKFEN -84 bp	TTRAK -123 bp	KONYA -196 bp	GARAN -862 bp	EKGYO -1,113 bp
10	SAHOL -82 bp	TKFEN -120 bp	SAHOL -195 bp	SAHOL -772 bp	ALKIM -1,104 bp

BIST 30 Şirketlerinin Son 3 Aylık Yabancı Takas Oranları

Aşağıdaki tabloda, BIST 30 şirketlerinin cari yabancı takas oranlarının son üç aylık dönemde gördükleri en yüksek ve en düşük yabancı takas oranlarına olan konumunu görebilirsiniz. Tablo, cari yabancı takas oranı en yüksek hisseden en düşük hisseye doğru sıralanmıştır.

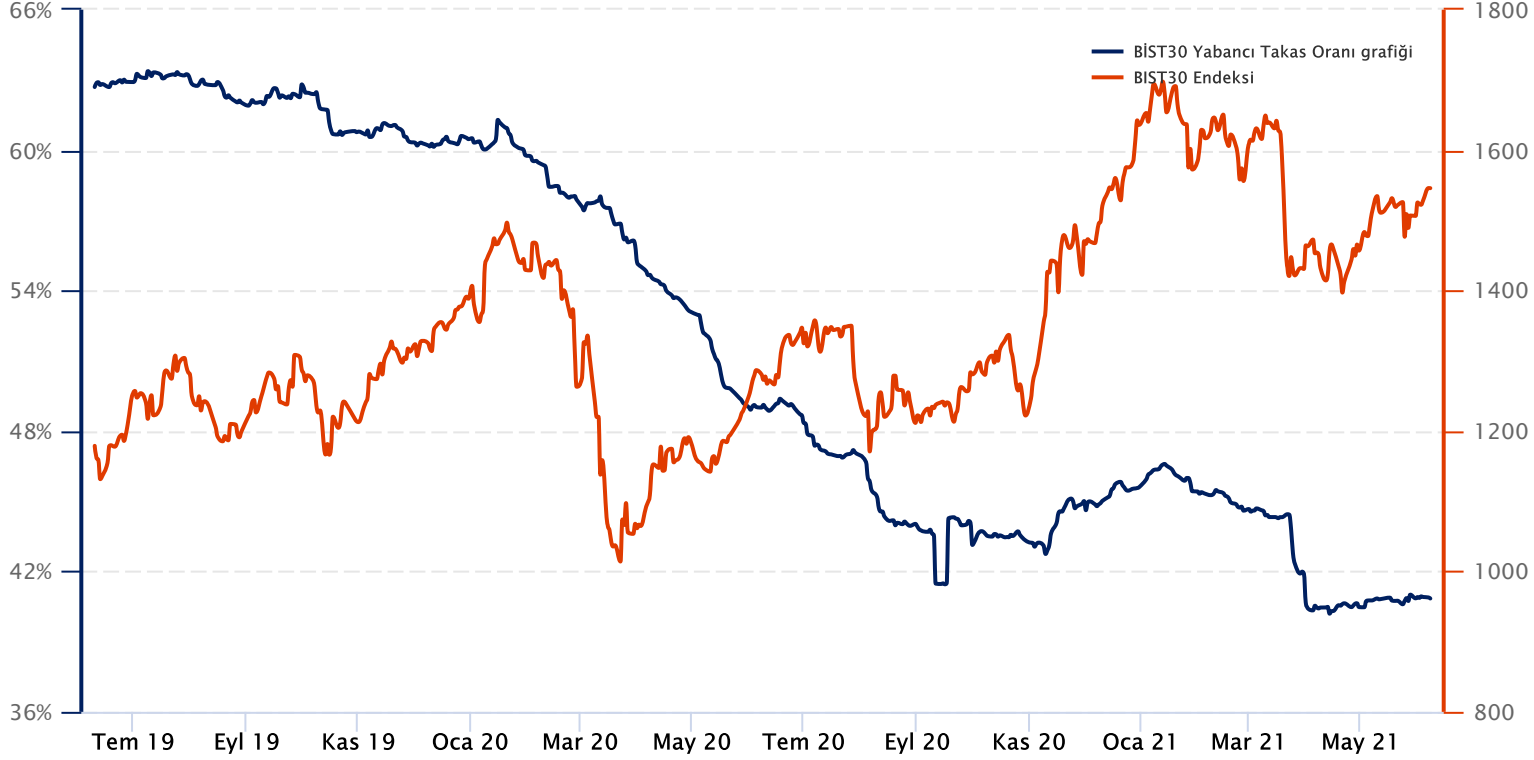


Kaynak: Finnet, Matriks, HLY Yatırım Danışmanlığı ve Bireysel Portföy Yönetimi

BIST 30 Yabancı Takas Oranı

Grafikteki verilere göre son iki yılda;

BIST 30 Endeksi Yabancı Takas Oranı 08/06/2021 tarihinde %40.84, minimum Yabancı Takas Oranı 14/04/2021 tarihinde %40.19, maksimum Yabancı Takas Oranı ise 09/07/2019 tarihinde %63.38 olarak gerçekleşmiştir.



Not: BIST 30 Yabancı Takas Oranı, endeks kapsamındaki şirketlerin endeks ağırlıkları ve yabancı takas oranları esas alınarak hesaplanmış olup Takasbank tarafından açıklanan yabancı takas oranından farklılık göstermektedir.

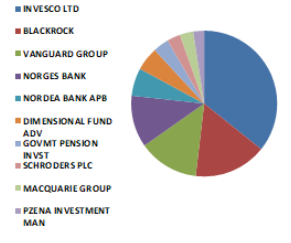
Kaynak: Finnet, Matriks, HLY Yatırım Danışmanlığı ve Bireysel Portföy Yönetimi



BIST 30 - İlk 10 Yabancı Hissedar Pozisyonu

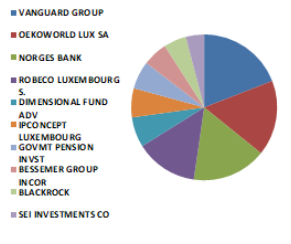
AKBNK TI

AKBNK TI - İlk 10 Yabancı Ortak	Pozisyon	Pozisyon Değişimi	Piyasa Değeri	Hisse Oranı	Bildirim Tarihi	Ülke
INVESCO LTD	244,256,812	0	4,113,284,751	4.70%	7.06.2021	United States
BLACKROCK	110,354,065	605,266	1,858,362,471	2.12%	7.06.2021	United States
VANGUARD GROUP	91,732,524	43,360	1,544,775,718	1.76%	30.04.2021	United States
NORGES BANK	78,344,376	3,708,378	1,319,319,304	1.51%	31.12.2020	Norway
NORDEA BANK APB	42,075,226	-3,624,645	708,546,812	0.81%	30.04.2021	Sweden
DIMENSIONAL FUND ADV	35,981,994	766,623	605,936,784	0.69%	7.06.2021	United States
GOVMT PENSION INVST	24,020,828	0	404,510,747	0.46%	31.03.2020	Japan
SCHRODERS PLC	20,358,136	20,006,900	342,831,013	0.39%	31.01.2021	United Kingdom
MACQUARIE GROUP	20,182,068	0	339,866,028	0.39%	30.04.2021	Australia
PZENA INVESTMENT MAN	16,544,194	0	278,604,229	0.32%	30.04.2021	United States



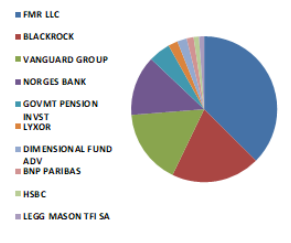
ARCLK TI

ARCLK TI - İlk 10 Yabancı Ortak	Pozisyon	Pozisyon Değişimi	Piyasa Değeri	Hisse Oranı	Bildirim Tarihi	Ülke
VANGUARD GROUP	5,401,790	28,623	90,966,144	0.80%	30.04.2021	United States
OEKOWORLD LUX SA	4,700,000	0	79,148,001	0.70%	26.02.2021	Luxembourg
NORGES BANK	4,635,367	-8,980,026	78,059,581	0.69%	31.12.2020	Norway
ROBECO LUXEMBOURG S.	3,900,391	612,154	65,682,585	0.58%	30.04.2021	Luxembourg
DIMENSIONAL FUND ADV	1,921,381	16,958	32,356,056	0.28%	7.06.2021	United States
IPCONCEPT LUXEMBOURG	1,805,951	286,500	30,412,215	0.27%	30.06.2020	Luxembourg
GOVMT PENSION INVST	1,772,683	0	29,851,982	0.26%	31.03.2020	Japan
BESSEMER GROUP INCOR	1,536,106	0	25,868,025	0.23%	29.01.2021	United States
BLACKROCK	1,387,752	-17,125	23,369,744	0.21%	30.04.2021	United States
SEI INVESTMENTS CO	1,157,244	-536,256	19,487,989	0.17%	31.05.2021	United States



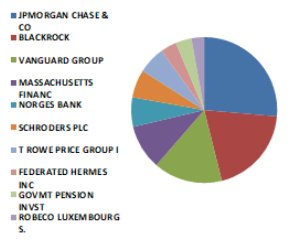
ASELS TI

ASELS TI - İlk 10 Yabancı Ortak	Pozisyon	Pozisyon Değişimi	Piyasa Değeri	Hisse Oranı	Bildirim Tarihi	Ülke
FMR LLC	44,341,251	2,690,437	746,706,674	1.94%	30.04.2021	United States
BLACKROCK	23,326,652	33,056	392,820,823	1.02%	4.06.2021	United States
VANGUARD GROUP	19,651,874	273,142	330,937,561	0.86%	30.04.2021	United States
NORGES BANK	15,623,672	-5,110,823	263,102,639	0.69%	31.12.2020	Norway
GOVMT PENSION INVST	5,770,368	0	97,172,998	0.25%	31.03.2020	Japan
LYXOR	2,601,668	271	43,812,090	0.11%	8.06.2021	France
DIMENSIONAL FUND ADV	2,435,525	-426,806	41,014,241	0.11%	7.06.2021	United States
BNP PARIBAS	1,884,156	20,628	31,729,187	0.08%	30.04.2021	France
HSBC	1,429,069	350,000	24,065,522	0.06%	4.06.2021	United Kingdom
LEGG MASON TFI SA	1,305,204	0	21,979,636	0.06%	31.12.2018	Poland



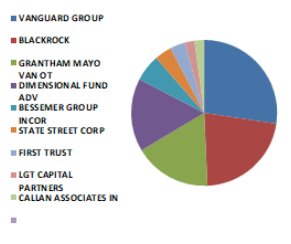
BIMAS TI

BIMAS TI - İlk 10 Yabancı Ortak	Pozisyon	Pozisyon Değişimi	Piyasa Değeri	Hisse Oranı	Bildirim Tarihi	Ülke
JPMORGAN CHASE & CO	25,500,179	-4,782,716	429,423,018	4.20%	7.06.2021	United States
BLACKROCK	19,046,906	-26,891	320,749,900	3.14%	7.06.2021	United States
VANGUARD GROUP	14,784,751	53,663	248,975,209	2.43%	30.04.2021	United States
MASSACHUSETTS FINANC	9,582,079	301,947	161,362,212	1.58%	30.04.2021	United States
NORGES BANK	6,314,928	1,465,258	106,343,388	1.04%	31.12.2020	Norway
SCHRODERS PLC	6,027,508	303,677	101,503,236	0.99%	30.04.2021	United Kingdom
T ROWE PRICE GROUP I	5,813,808	-109,509	97,904,528	0.96%	31.03.2021	United States
FEDERATED HERMES INC	3,435,593	-1,305,445	57,855,387	0.57%	31.03.2021	United States
GOVMT PENSION INVST	3,380,285	0	56,924,000	0.56%	31.03.2020	Japan
ROBECO LUXEMBOURG S.	2,709,307	-144,075	45,624,730	0.45%	30.04.2021	Luxembourg



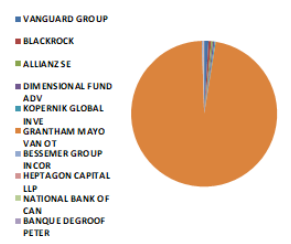
DOHOL TI

DOHOL TI - İlk 10 Yabancı Ortak	Pozisyon	Pozisyon Değişimi	Piyasa Değeri	Hisse Oranı	Bildirim Tarihi	Ülke
VANGUARD GROUP	30,195,122	107,363	508,485,859	1.15%	30.04.2021	United States
BLACKROCK	24,173,399	-621	407,080,043	0.92%	4.06.2021	United States
GRANTHAM MAYO VAN OT	18,841,251	867,359	317,286,670	0.72%	28.02.2021	United States
DIMENSIONAL FUND ADV	17,761,626	-17,519	299,105,785	0.68%	31.03.2021	United States
BESSEMER GROUP INCOR	6,634,452	0	111,724,173	0.25%	29.01.2021	United States
STATE STREET CORP	4,300,624	0	72,422,509	0.16%	7.06.2021	United States
FIRST TRUST	3,543,445	0	59,671,614	0.14%	7.06.2021	United States
LGT CAPITAL PARTNERS	2,341,573	-1,883,358	39,432,090	0.09%	31.05.2019	Switzerland
CALLAN ASSOCIATES IN	2,244,390	0	37,795,528	0.09%	30.09.2020	United States



EKGYO TI

EKGYO TI - İlk 10 Yabancı Ortak	Pozisyon	Pozisyon Değişimi	Piyasa Değeri	Hisse Oranı	Bildirim Tarihi	Ülke
VANGUARD GROUP	75,045,453	5,866,620	1,263,765,440	1.97%	30.04.2021	United States
BLACKROCK	47,400,387	-2,661	798,222,524	1.25%	4.06.2021	United States
ALLIANZ SE	29,159,521	1,124,006	491,046,338	0.77%	7.06.2021	Germany
DIMENSIONAL FUND ADV	27,262,403	17,204,693	459,098,871	0.72%	31.03.2021	United States
KOPERNIK GLOBAL INVE	20,826,230	10,404,405	350,713,716	0.55%	30.04.2021	United States
GRANTHAM MAYO VAN OT	19,038,732	-41,557,720	320,612,250	200.00%	28.02.2021	United States
BESSEMER GROUP INCOR	16,225,567	0	273,238,551	0.43%	29.01.2021	United States
HEPTAGON CAPITAL LLP	13,557,326	5,984,500	228,305,372	0.36%	31.05.2021	United Kingdom
NATIONAL BANK OF CAN	5,613,521	0	94,531,694	0.15%	30.04.2018	Canada
BANQUE DEGROOF PETER	4,446,283	-1,026,898	74,875,406	0.12%	31.12.2020	Belgium



Kaynak : Bloomberg

BIST 30 - İlk 10 Yabancı Hissedar Pozisyonu

EREGL TI	EREGL TI - İlk 10 Yabancı Ortak	Pozisyon	Pozisyon Değişimi	Piyasa Değeri	Hisse Oranı	Bildirim Tarihi	Ülke	
	EXPERT PLACEMENT SER	245,349,997	0	4,131,693,987	7.01%	7.02.2019	Romania	<ul style="list-style-type: none"> EXPERT PLACEMENT SER BLACKROCK VANGUARD GROUP NORGES BANK GOVMT PENSION INVST TOBAM SEB ROBECO LUXEMBOURG S. CHARLES SCHWAB CORPO LYXOR
	BLACKROCK	57,318,893	-421,967	965,250,167	1.64%	7.06.2021	United States	
	VANGUARD GROUP	45,840,342	429,174	771,951,366	1.31%	30.04.2021	United States	
	NORGES BANK	32,794,133	7,144,027	552,253,205	0.94%	31.12.2020	Norway	
	GOVMT PENSION INVST	11,863,198	0	199,776,256	0.34%	31.03.2020	Japan	
	TOBAM	11,298,796	0	190,271,726	0.32%	30.04.2021	France	
	SEB	10,682,817	-37,429	179,898,640	0.31%	30.04.2021	Sweden	
	ROBECO LUXEMBOURG S.	10,274,199	0	173,017,513	0.29%	30.04.2021	Luxembourg	
	CHARLES SCHWAB CORPO	6,240,768	6,912	105,094,534	0.18%	7.06.2021	United States	
	LYXOR	5,334,341	575	89,830,303	0.15%	8.06.2021	France	
GUBRF TI	GUBRF TI - İlk 10 Yabancı Ortak	Pozisyon	Pozisyon Değişimi	Piyasa Değeri	Hisse Oranı	Bildirim Tarihi	Ülke	
	VANGUARD GROUP	2,545,001	21,416	42,857,817	0.76%	30.04.2021	United States	<ul style="list-style-type: none"> VANGUARD GROUP BLACKROCK DIMENSIONAL FUND ADV STATE STREET CORP CHARLES SCHWAB CORPO STATE OF CALIFORNIA MERCER GLOBAL INVEST LEGAL & GENERAL GROU AKBANK ASSET MANAGEM TIAA-CREF
	BLACKROCK	1,005,396	1,936	16,930,869	0.30%	4.06.2021	United States	
	DIMENSIONAL FUND ADV	514,044	-7,047	8,656,501	0.15%	7.06.2021	United States	
	STATE STREET CORP	131,828	0	2,219,984	0.04%	7.06.2021	United States	
	CHARLES SCHWAB CORPO	104,974	0	1,767,762	0.03%	7.06.2021	United States	
	STATE OF CALIFORNIA	95,301	0	1,604,869	0.03%	30.06.2019	United States	
	MERCER GLOBAL INVEST	82,190	82,190	1,384,080	0.02%	30.04.2021	Ireland	
	LEGAL & GENERAL GROU	63,477	0	1,068,953	0.02%	30.04.2021	United Kingdom	
	AKBANK ASSET MANAGEM	50,000	0	842,000	0.01%	30.06.2019	Luxembourg	
	TIAA-CREF	37,989	37,989	639,735	0.01%	31.03.2021	United States	
GARAN TI	GARAN TI - İlk 10 Yabancı Ortak	Pozisyon	Pozisyon Değişimi	Piyasa Değeri	Hisse Oranı	Bildirim Tarihi	Ülke	
	BANCO BILBAO VIZCAYA	2,093,700,000	0	35,257,908,319	49.85%	30.09.2020	Spain	<ul style="list-style-type: none"> BANCO BILBAO VIZCAYA BLACKROCK VANGUARD GROUP SCHRODERS PLC TIAA-CREF DIMENSIONAL FUND ADV NORGES BANK GOVMT PENSION INVST CHARLES SCHWAB CORPO DEUTSCHE BANK AG
	BLACKROCK	98,246,547	629,876	1,654,471,866	2.34%	7.06.2021	United States	
	VANGUARD GROUP	69,108,928	-7,872	1,163,794,358	1.65%	30.04.2021	United States	
	SCHRODERS PLC	68,563,195	38,929,145	1,154,604,214	1.63%	30.04.2021	United Kingdom	
	TIAA-CREF	45,486,797	22,467,358	765,997,668	1.08%	30.04.2021	United States	
	DIMENSIONAL FUND ADV	36,135,152	1,295,174	608,515,965	0.86%	7.06.2021	United States	
	NORGES BANK	30,932,896	-6,565,100	520,909,973	0.74%	31.12.2020	Norway	
	GOVMT PENSION INVST	18,484,285	0	311,275,362	0.44%	31.03.2020	Japan	
	CHARLES SCHWAB CORPO	12,224,150	323,963	205,854,688	0.29%	7.06.2021	United States	
	DEUTSCHE BANK AG	11,539,193	0	194,320,012	0.27%	8.06.2021	Germany	
ISCTR TI	ISCTR TI - İlk 10 Yabancı Ortak	Pozisyon	Pozisyon Değişimi	Piyasa Değeri	Hisse Oranı	Bildirim Tarihi	Ülke	
	BLACKROCK	53,293,422	219,769	897,461,235	1.18%	7.06.2021	United States	<ul style="list-style-type: none"> BLACKROCK VANGUARD GROUP NORGES BANK DIMENSIONAL FUND ADV GRANTHAM MAYO VAN OT GOVMT PENSION INVST ST JAMES'S PLACE PLC CHARLES SCHWAB CORPO BNP PARIBAS FMR LLC
	VANGUARD GROUP	47,210,709	794,405	795,028,347	1.05%	30.04.2021	United States	
	NORGES BANK	35,831,978	26,102,420	603,410,515	0.80%	31.12.2020	Norway	
	DIMENSIONAL FUND ADV	19,178,336	-135,630	322,963,181	0.43%	7.06.2021	United States	
	GRANTHAM MAYO VAN OT	16,178,186	-497,262	272,440,655	0.36%	28.02.2021	United States	
	GOVMT PENSION INVST	14,634,506	0	246,445,083	0.33%	31.03.2020	Japan	
	ST JAMES'S PLACE PLC	11,221,567	0	188,971,190	0.25%	31.03.2020	United Kingdom	
	CHARLES SCHWAB CORPO	8,732,957	25,585	147,062,997	0.19%	7.06.2021	United States	
	BNP PARIBAS	7,319,305	302,845	123,257,097	0.16%	30.04.2021	France	
	FMR LLC	7,048,213	-2,537,786	118,691,908	0.16%	30.04.2021	United States	
KCHOL TI	KCHOL TI - İlk 10 Yabancı Ortak	Pozisyon	Pozisyon Değişimi	Piyasa Değeri	Hisse Oranı	Bildirim Tarihi	Ülke	
	VANGUARD GROUP	27,621,979	-2,986	465,154,131	1.09%	30.04.2021	United States	<ul style="list-style-type: none"> VANGUARD GROUP BLACKROCK SCHRODERS PLC NORGES BANK GOVMT PENSION INVST STATE OF CALIFORNIA FMR LLC CHARLES SCHWAB CORPO STATE STREET CORP FRANK RUSSELL COMPAN
	BLACKROCK	24,224,257	-465,518	407,936,492	0.96%	7.06.2021	United States	
	SCHRODERS PLC	22,984,674	6,355,251	387,061,914	0.91%	30.04.2021	United Kingdom	
	NORGES BANK	11,070,265	5,228,614	186,423,264	0.44%	31.12.2020	Norway	
	GOVMT PENSION INVST	6,635,519	0	111,742,141	0.26%	31.03.2020	Japan	
	STATE OF CALIFORNIA	5,137,031	0	86,507,603	0.20%	30.06.2019	United States	
	FMR LLC	4,572,696	-324,306	77,004,201	0.18%	30.04.2021	United States	
	CHARLES SCHWAB CORPO	4,454,401	6,764	75,012,114	0.18%	7.06.2021	United States	
	STATE STREET CORP	4,058,687	-28,705	68,348,290	0.16%	7.06.2021	United States	
	FRANK RUSSELL COMPAN	3,875,813	-3,340,822	65,268,692	0.15%	30.04.2021	United States	
KOZAA TI	KOZAA TI - İlk 10 Yabancı Ortak	Pozisyon	Pozisyon Değişimi	Piyasa Değeri	Hisse Oranı	Bildirim Tarihi	Ülke	
	VANGUARD GROUP	5,784,414	-10,457	97,409,533	1.49%	30.04.2021	United States	<ul style="list-style-type: none"> VANGUARD GROUP BLACKROCK DIMENSIONAL FUND ADV GRANTHAM MAYO VAN OT MERCER GLOBAL INVEST LANDESBANK BERLIN IN SCHRODERS PLC SEB FIRST TRUST PRUDENTIAL FINANCIAL
	BLACKROCK	5,578,550	-6,899	93,942,783	1.44%	4.06.2021	United States	
	DIMENSIONAL FUND ADV	3,161,026	2,030	53,231,678	0.81%	31.03.2021	United States	
	GRANTHAM MAYO VAN OT	1,927,071	-1,011,044	32,451,876	0.50%	28.02.2021	United States	
	MERCER GLOBAL INVEST	718,163	0	12,093,865	0.19%	30.04.2021	Ireland	
	LANDESBANK BERLIN IN	619,370	619,370	10,430,191	0.16%	31.12.2020	Germany	
	SCHRODERS PLC	458,722	-193,327	7,724,879	0.12%	31.01.2021	United Kingdom	
	SEB	434,654	0	7,319,573	0.11%	31.12.2019	Sweden	
	FIRST TRUST	408,060	0	6,871,730	0.11%	7.06.2021	United States	
	PRUDENTIAL FINANCIAL	349,715	-41,000	5,889,201	0.09%	30.04.2021	United States	

Kaynak : Bloomberg



BIST 30 - İlk 10 Yabancı Hissedar Pozisyonu

KOZAL TI	KOZAL TI - İlk 10 Yabancı Ortak	Pozisyon	Pozisyon Değişimi	Piyasa Değeri	Hisse Oranı	Bildirim Tarihi	Ülke	
	VAN ECK ASSOCIATES C	2,869,684	0	48,325,479	1.88%	7.06.2021	United States	
	VANGUARD GROUP	1,482,504	8,932	24,965,368	0.97%	30.04.2021	United States	
	BLACKROCK	1,238,979	-104	20,864,407	0.81%	4.06.2021	United States	
	SEB	609,111	-96,893	10,257,429	0.40%	30.06.2020	Sweden	
	DIMENSIONAL FUND ADV	401,882	1,135	6,767,693	0.26%	7.06.2021	United States	
	IPCONCEPT LUXEMBOURG	300,894	300,894	5,067,055	0.20%	30.06.2020	Luxembourg	
	VICTORY CAPITAL MANA	298,319	0	5,023,692	0.20%	31.03.2021	United States	
	NN GROUP NV	201,904	-517	3,400,063	0.13%	31.07.2020	Netherlands	
	DEUTSCHE BANK AG	125,946	0	2,120,931	0.08%	31.03.2021	Germany	
	RAM (LUX) SYSTEMATIC	118,984	32,415	2,003,691	0.08%	31.12.2019	Luxembourg	
KRDM TI	KRDM TI - İlk 10 Yabancı Ortak	Pozisyon	Pozisyon Değişimi	Piyasa Değeri	Hisse Oranı	Bildirim Tarihi	Ülke	
	VANGUARD GROUP	32,066,725	401,165	540,003,654	4.11%	30.04.2021	United States	
	NORGES BANK	29,656,380	29,166,338	499,413,444	3.80%	31.12.2020	Norway	
	BLACKROCK	21,457,373	33,171	361,342,165	2.75%	4.06.2021	United States	
	DIMENSIONAL FUND ADV	10,642,657	-161,174	179,222,346	1.36%	7.06.2021	United States	
	HSBC	4,400,000	-700,000	74,096,001	0.56%	30.04.2021	United Kingdom	
	ALLIANZ BERNSTEIN	3,685,940	3,685,940	62,071,230	0.47%	30.04.2021	United States	
	SCHRODERS PLC	3,275,103	1,033,152	55,152,735	0.42%	30.04.2021	United Kingdom	
	EVLI BANK PLC	2,345,930	2,345,930	39,505,462	0.30%	31.03.2021	Finland	
PETKM TI	PETKM TI - İlk 10 Yabancı Ortak	Pozisyon	Pozisyon Değişimi	Piyasa Değeri	Hisse Oranı	Bildirim Tarihi	Ülke	
	VANGUARD GROUP	36,573,725	114,527	615,901,535	1.44%	30.04.2021	United States	
	BLACKROCK	30,884,239	-1,593	520,090,589	1.22%	4.06.2021	United States	
	NORGES BANK	19,947,031	19,947,031	335,908,005	0.79%	31.12.2020	Norway	
	DIMENSIONAL FUND ADV	10,508,141	111,465	176,957,096	0.41%	7.06.2021	United States	
	BESSEMER GROUP INCOR	7,551,154	0	127,161,435	0.30%	29.01.2021	United States	
	NN GROUP NV	3,871,155	3,871,152	65,190,251	0.15%	31.03.2021	Netherlands	
	STATE OF CALIFORNIA	3,574,969	0	60,202,479	0.14%	30.06.2019	United States	
	STATE STREET CORP	2,893,464	0	48,725,934	0.11%	7.06.2021	United States	
	BNP PARIBAS	2,834,595	0	47,734,580	0.11%	30.04.2021	France	
	CANADA PENSION PLAN	2,320,800	0	39,082,272	0.09%	31.03.2020	Canada	
PGSUS TI	PGSUS TI - İlk 10 Yabancı Ortak	Pozisyon	Pozisyon Değişimi	Piyasa Değeri	Hisse Oranı	Bildirim Tarihi	Ülke	
	CAPITAL GROUP COMPAN	6,465,736	3,300,410	108,882,995	6.32%	30.04.2021	United States	
	US GLOBAL INVESTORS	3,360,689	6,678	56,594,003	3.29%	7.06.2021	United States	
	VANGUARD GROUP	1,061,574	3,397	17,876,906	1.04%	30.04.2021	United States	
	BLACKROCK	965,778	-1,348	16,263,702	0.94%	4.06.2021	United States	
	DIMENSIONAL FUND ADV	534,588	1,934	9,002,462	0.52%	7.06.2021	United States	
	NORGES BANK	498,427	-1,652,877	8,393,511	0.49%	31.12.2020	Norway	
	STATE OF CALIFORNIA	329,037	0	5,540,983	0.32%	30.06.2019	United States	
	HSBC	200,000	-20,000	3,368,000	0.20%	30.04.2021	United Kingdom	
	DEKABANK DEUTSCHE GI	135,000	0	2,273,400	0.13%	30.09.2019	Germany	
SAHOL TI	SAHOL TI - İlk 10 Yabancı Ortak	Pozisyon	Pozisyon Değişimi	Piyasa Değeri	Hisse Oranı	Bildirim Tarihi	Ülke	
	INVESCO LTD	40,127,501	-933,393	675,747,123	1.97%	7.06.2021	United States	
	NORDEA BANK APB	32,195,082	-445,407	542,165,186	1.58%	30.04.2021	Sweden	
	VANGUARD GROUP	28,867,851	21,388	486,134,615	1.41%	30.04.2021	United States	
	BLACKROCK	21,193,010	237,121	356,890,292	1.04%	7.06.2021	United States	
	NINETY ONE UK LTD	18,399,307	1,150,056	309,844,333	0.90%	30.04.2021	United Kingdom	
	M&G PLC	13,463,097	581,927	226,718,556	0.66%	28.02.2021	United Kingdom	
	SKAGEN AS	13,201,816	-40,000	222,318,583	0.65%	30.04.2021	Norway	
	PICTET FUNDS	9,577,776	2,395,018	161,289,749	0.47%	28.02.2021	Switzerland	
	GOVMT PENSION INVST	8,154,981	0	137,329,881	0.40%	31.03.2020	Japan	
	ALLIANZ SE	6,925,793	-114,076	116,630,355	0.34%	7.06.2021	Germany	
SISE TI	SISE TI - İlk 10 Yabancı Ortak	Pozisyon	Pozisyon Değişimi	Piyasa Değeri	Hisse Oranı	Bildirim Tarihi	Ülke	
	NORGES BANK	57,672,903	32,739,002	971,211,695	1.88%	31.12.2020	Norway	
	BLACKROCK	44,035,970	68,977	741,565,742	1.44%	4.06.2021	United States	
	VANGUARD GROUP	38,680,496	68,063	651,379,559	1.26%	30.04.2021	United States	
	DIMENSIONAL FUND ADV	23,368,355	328,531	393,523,102	0.76%	7.06.2021	United States	
	FRANKLIN RESOURCES	10,952,158	362,023	184,434,342	0.36%	30.04.2021	United States	
	MACQUARIE GROUP	10,745,043	0	180,946,526	0.35%	30.04.2021	Australia	
	LYXOR	5,215,359	583	87,826,646	0.17%	8.06.2021	France	
	HSBC	4,735,106	1,268,842	79,739,186	0.15%	4.06.2021	United Kingdom	
	FMR LLC	3,812,724	11,968	64,206,273	0.12%	30.04.2021	United States	

Kaynak : Bloomberg

BIST 30 - İlk 10 Yabancı Hissedar Pozisyonu

SASA TI	SASA TI - İlk 10 Yabancı Ortak	Pozisyon	Pozisyon Değişimi	Piyasa Değeri	Hisse Oranı	Bildirim Tarihi	Ülke	
	CLARIDEN BANK	5,517,668	0	92,917,530	0.49%	31.07.2009	Switzerland	<ul style="list-style-type: none"> CLARIDEN BANK VANGUARD GROUP DIMENSIONAL FUND ADV FIRST TRUST INVESCO LTD STATE STREET CORP CHARLES SCHWAB CORPO STATE OF CALIFORNIA TIAA-CREF AKBANK ASSET MANAGEM
	VANGUARD GROUP	5,284,625	48,064	88,993,086	0.47%	30.04.2021	United States	
	DIMENSIONAL FUND ADV	1,677,243	-28,142	28,244,772	0.15%	7.06.2021	United States	
	FIRST TRUST	1,474,298	0	24,827,179	0.13%	7.06.2021	United States	
	INVESCO LTD	538,111	0	9,061,789	0.05%	7.06.2021	United States	
	STATE STREET CORP	311,831	0	5,251,234	0.03%	7.06.2021	United States	
	CHARLES SCHWAB CORPO	221,768	0	3,734,573	0.02%	7.06.2021	United States	
	STATE OF CALIFORNIA	204,767	0	3,448,276	0.02%	30.06.2019	United States	
	TIAA-CREF	174,261	125,799	2,934,555	0.02%	31.03.2021	United States	
	AKBANK ASSET MANAGEM	138,843	0	2,338,116	0.01%	30.06.2019	Luxembourg	
TAVHL TI	TAVHL TI - İlk 10 Yabancı Ortak	Pozisyon	Pozisyon Değişimi	Piyasa Değeri	Hisse Oranı	Bildirim Tarihi	Ülke	
	AEROPORTS DE PARIS	167,542,321	-2,992	2,821,412,711	46.12%	7.02.2019	France	<ul style="list-style-type: none"> AEROPORTS DE PARIS NINETY ONE UK LTD VANGUARD GROUP BLACKROCK WISDOMTREE INVESTMEN DIMENSIONAL FUND ADV TOBAM SWEDBANK AB QUILTER PLC ST JAMES'S PLACE PLC
	NINETY ONE UK LTD	7,764,174	-91,717	130,748,691	2.14%	30.04.2021	United Kingdom	
	VANGUARD GROUP	4,857,465	77,248	81,799,711	1.34%	30.04.2021	United States	
	BLACKROCK	4,657,645	544	78,434,743	1.28%	4.06.2021	United States	
	WISDOMTREE INVESTMEN	2,326,686	0	39,181,393	0.64%	7.06.2021	United States	
	DIMENSIONAL FUND ADV	2,041,339	29,602	34,376,149	0.56%	7.06.2021	United States	
	TOBAM	1,529,080	0	25,749,707	0.42%	31.12.2019	France	
	SWEDBANK AB	1,450,595	0	24,428,020	0.40%	30.04.2021	Sweden	
	QUILTER PLC	1,237,608	-14,833	20,841,319	0.34%	30.04.2021	United Kingdom	
	ST JAMES'S PLACE PLC	1,199,829	0	20,205,121	0.33%	31.03.2020	United Kingdom	
TCELL TI	TCELL TI - İlk 10 Yabancı Ortak	Pozisyon	Pozisyon Değişimi	Piyasa Değeri	Hisse Oranı	Bildirim Tarihi	Ülke	
	IMTIS HOLD SARL	435,600,000	435,600,000	7,335,504,066	19.80%	11.12.2020	Luxembourg	<ul style="list-style-type: none"> IMTIS HOLD SARL CITIGROUP INCORPORAT BLACKROCK VANGUARD GROUP NORGES BANK NORDEA BANK APB GOVMT PENSION INVST DIMENSIONAL FUND ADV STANDARD LIFE ABERDE MASSACHUSETTS MUTUAL
	CITIGROUP INCORPORAT	157,954,388	1,889,560	2,659,951,918	7.18%	11.12.2020	United States	
	BLACKROCK	51,087,645	117,012	860,315,950	2.32%	7.06.2021	United States	
	VANGUARD GROUP	37,355,184	701,431	629,061,304	1.70%	30.04.2021	United States	
	NORGES BANK	16,097,657	-1,332,785	271,084,546	0.73%	31.12.2020	Norway	
	NORDEA BANK APB	11,099,313	483,443	186,912,433	0.50%	30.04.2021	Sweden	
	GOVMT PENSION INVST	8,886,470	0	149,648,156	0.40%	31.03.2020	Japan	
	DIMENSIONAL FUND ADV	8,375,916	697,798	141,050,427	0.38%	7.06.2021	United States	
	STANDARD LIFE ABERDE	8,096,316	985,511	136,341,963	0.37%	31.05.2021	United Kingdom	
	MASSACHUSETTS MUTUAL	6,085,302	5,650,480	102,476,487	0.28%	31.03.2020	United States	
THYAO TI	THYAO TI - İlk 10 Yabancı Ortak	Pozisyon	Pozisyon Değişimi	Piyasa Değeri	Hisse Oranı	Bildirim Tarihi	Ülke	
	BLACKROCK	26,076,262	497,174	439,124,256	1.89%	7.06.2021	United States	<ul style="list-style-type: none"> BLACKROCK US GLOBAL INVESTORS VANGUARD GROUPO DIMENSIONAL FUND ADV PRUDENTIAL PLC NORGES BANK TOBAM GOVMT PENSION INVST CHARLES SCHWAB CORPO BNP PARIBAS
	US GLOBAL INVESTORS	20,308,265	40,356	341,991,186	1.47%	7.06.2021	United States	
	VANGUARD GROUPO	17,539,825	6,178	295,370,656	1.27%	30.04.2021	United States	
	DIMENSIONAL FUND ADV	13,812,548	9,912	232,603,310	1.00%	7.06.2021	United States	
	PRUDENTIAL PLC	9,620,944	84,694	162,016,698	0.70%	30.04.2021	United Kingdom	
	NORGES BANK	7,511,083	-15,031,434	126,486,639	0.54%	31.12.2020	Norway	
	TOBAM	4,859,502	0	81,834,014	0.35%	31.12.2019	France	
	GOVMT PENSION INVST	4,580,593	0	77,137,187	0.33%	31.03.2020	Japan	
	CHARLES SCHWAB CORPO	4,093,330	0	68,931,678	0.30%	7.06.2021	United States	
	BNP PARIBAS	1,982,116	-23,183	33,378,834	0.14%	30.04.2021	France	
TKFEN TI	TKFEN TI - İlk 10 Yabancı Ortak	Pozisyon	Pozisyon Değişimi	Piyasa Değeri	Hisse Oranı	Bildirim Tarihi	Ülke	
	VANGUARD GROUP	5,410,756	-8,297	91,117,132	1.46%	30.04.2021	United States	<ul style="list-style-type: none"> VANGUARD GROUP BLACKROCK STATE STREET CORP DIMENSIONAL FUND ADV STATE OF CALIFORNIA CAUSEWAY CAPITAL MAN ST JAMES'S PLACE PLC BESSEMER GROUP INCOR NORGES BANK SEB
	BLACKROCK	4,964,262	-10,056	83,598,173	1.34%	4.06.2021	United States	
	STATE STREET CORP	3,676,185	45,605	61,906,956	0.99%	7.06.2021	United States	
	DIMENSIONAL FUND ADV	2,782,604	-25,107	46,859,052	0.75%	7.06.2021	United States	
	STATE OF CALIFORNIA	2,705,001	0	45,552,217	0.73%	30.06.2019	United States	
	CAUSEWAY CAPITAL MAN	2,686,351	-70,017	45,238,151	0.73%	31.03.2021	United States	
	ST JAMES'S PLACE PLC	1,456,309	0	24,524,244	0.39%	31.03.2020	United Kingdom	
	BESSEMER GROUP INCOR	1,452,781	1,452,781	24,464,832	0.39%	29.01.2021	United States	
	NORGES BANK	1,348,348	-2,403,752	22,706,181	0.36%	31.12.2020	Norway	
	SEB	777,461	0	13,092,443	0.21%	30.06.2020	Sweden	
OYAKC TI	OYAKC TI - İlk 10 Yabancı Ortak	Pozisyon	Pozisyon Değişimi	Piyasa Değeri	Hisse Oranı	Bildirim Tarihi	Ülke	
	VANGUARD GROUP	9,366,895	1,860,076	157,738,513	0.81%	30.04.2021	United States	<ul style="list-style-type: none"> VANGUARD GROUP BLACKROCK DIMENSIONAL FUND ADV TIAA-CREF STATE STREET CORP FMR LLC
	BLACKROCK	1,680,256	8,964	28,295,511	0.14%	4.06.2021	United States	
	DIMENSIONAL FUND ADV	1,668,928	333	28,104,748	0.14%	28.02.2021	United States	
	TIAA-CREF	177,364	177,364	2,986,810	0.02%	31.03.2021	United States	
	STATE STREET CORP	138,674	0	2,335,270	0.01%	7.06.2021	United States	
	FMR LLC	93,492	0	1,574,405	0.01%	30.04.2021	United States	

Kaynak : Bloomberg



BIST 30 - İlk 10 Yabancı Hissedar Pozisyonu

TSKB TI	TSKB TI - İlk 10 Yabancı Ortak	Pozisyon	Pozisyon Değişimi	Piyasa Değeri	Hisse Oranı	Bildirim Tarihi	Ülke	
	DIMENSIONAL FUND ADV	41,107,476	-220,746	692,249,902	1.47%	7.06.2021	United States	<ul style="list-style-type: none"> DIMENSIONAL FUND ADV VANGUARD GROUP BLACKROCK UNION BANCAIRE PRIVE TIAA-CREF BANK OF MONTREAL OTP ALAPKEZELO ZRT MORGAN STANLEY SEB BNP PARIBAS
	VANGUARD GROUP	36,542,561	-61,278	615,376,733	1.31%	30.04.2021	United States	
	BLACKROCK	23,818,879	-1,070	401,109,926	0.85%	4.06.2021	United States	
	UNION BANCAIRE PRIVE	12,479,364	4,671,154	210,152,492	0.45%	26.02.2021	Switzerland	
	TIAA-CREF	10,863,139	-15,861,622	182,935,262	0.39%	31.03.2021	United States	
	BANK OF MONTREAL	8,367,422	0	140,907,388	0.30%	30.09.2018	Canada	
	OTP ALAPKEZELO ZRT	6,476,554	0	109,065,170	0.23%	28.06.2019	Hungary	
	MORGAN STANLEY	6,173,756	16,621	103,966,052	0.22%	30.11.2017	United States	
	SEB	6,052,810	0	101,929,321	0.22%	31.12.2019	Sweden	
	BNP PARIBAS	3,209,903	0	54,054,767	0.11%	31.03.2021	France	
TTKOM TI	TTKOM TI - İlk 10 Yabancı Ortak	Pozisyon	Pozisyon Değişimi	Piyasa Değeri	Hisse Oranı	Bildirim Tarihi	Ülke	
	VANGUARD GROUP	16,612,324	28,621	279,751,539	0.47%	30.04.2021	United States	<ul style="list-style-type: none"> VANGUARD GROUP MASSACHUSETTS MUTUAL DEUTSCHE BANK AG HARTFORD FINANCIAL S SWEDBANK AB AXA DIMENSIONAL FUND ADV STATE OF CALIFORNIA SCHRODERS PLC SEB
	MASSACHUSETTS MUTUAL	12,257,907	0	206,423,156	0.35%	31.03.2020	United States	
	DEUTSCHE BANK AG	6,868,306	0	115,662,274	0.20%	30.04.2021	Germany	
	HARTFORD FINANCIAL S	6,795,811	205,743	114,441,458	0.19%	30.04.2021	United States	
	SWEDBANK AB	5,155,921	0	86,825,710	0.15%	30.04.2021	Sweden	
	AXA	4,099,705	-79,786	69,039,033	0.12%	30.04.2021	France	
	DIMENSIONAL FUND ADV	4,024,249	17,140	67,768,354	0.11%	7.06.2021	United States	
	STATE OF CALIFORNIA	3,480,359	0	58,609,246	0.10%	30.06.2019	United States	
	SCHRODERS PLC	3,329,279	-467,288	56,065,059	0.10%	30.04.2021	United Kingdom	
	SEB	3,069,209	2,277,005	51,685,480	0.09%	30.04.2021	Sweden	
TUPRS TI	TUPRS TI - İlk 10 Yabancı Ortak	Pozisyon	Pozisyon Değişimi	Piyasa Değeri	Hisse Oranı	Bildirim Tarihi	Ülke	
	BLACKROCK	12,498,780	0	210,479,457	4.99%	30.01.2020	United States	<ul style="list-style-type: none"> BLACKROCK VANGUARD GROUP NORGES BANK GOVMT PENSION INVST STATE OF CALIFORNIA TOBAM CHARLES SCHWAB CORPO INVESCO LTD TRANSAMERICA FUNDS LYXOR
	VANGUARD GROUP	4,230,967	59,719	71,249,485	1.69%	30.04.2021	United States	
	NORGES BANK	2,437,002	-129,553	41,039,114	0.97%	31.12.2020	Norway	
	GOVMT PENSION INVST	1,128,015	0	18,995,773	0.45%	31.03.2020	Japan	
	STATE OF CALIFORNIA	1,101,036	0	18,541,446	0.44%	30.06.2019	United States	
	TOBAM	1,020,089	0	17,178,299	0.41%	31.12.2019	France	
	CHARLES SCHWAB CORPO	841,619	4,000	14,172,864	0.34%	7.06.2021	United States	
	INVESCO LTD	541,154	-14,258	9,113,033	0.22%	7.06.2021	United States	
	TRANSAMERICA FUNDS	519,426	-36,641	8,747,134	0.21%	30.04.2021	United States	
	LYXOR	476,921	51	8,031,350	0.19%	8.06.2021	France	
VAKBN TI	VAKBN TI - İlk 10 Yabancı Ortak	Pozisyon	Pozisyon Değişimi	Piyasa Değeri	Hisse Oranı	Bildirim Tarihi	Ülke	
	MASSACHUSETTS MUTUAL	27,921,391	-3,579,402	470,196,229	0.71%	31.03.2020	United States	<ul style="list-style-type: none"> MASSACHUSETTS MUTUAL VANGUARD GROUP DIMENSIONAL FUND ADV DEUTSCHE BANK AG BLACKROCK EAST CAPITAL ASSET M STATE OF CALIFORNIA MANULIFE FINANCIAL C FIRST TRUST ST JAMES'S PLACE PLC
	VANGUARD GROUP	18,187,084	748,547	306,270,497	0.47%	30.04.2021	United States	
	DIMENSIONAL FUND ADV	14,797,402	14,535	249,188,252	0.38%	7.06.2021	United States	
	DEUTSCHE BANK AG	6,861,997	-500,000	115,556,031	0.18%	31.03.2021	Germany	
	BLACKROCK	6,112,802	-94,556	102,939,587	0.16%	4.06.2021	United States	
	EAST CAPITAL ASSET M	4,112,121	-1,087,912	69,248,118	0.11%	28.12.2018	Luxembourg	
	STATE OF CALIFORNIA	3,066,071	0	51,632,636	0.08%	30.06.2019	United States	
	MANULIFE FINANCIAL C	2,614,337	136,960	44,025,435	0.07%	30.04.2021	Canada	
	FIRST TRUST	1,973,685	0	33,236,856	0.05%	7.06.2021	United States	
	ST JAMES'S PLACE PLC	1,881,218	0	31,679,711	0.05%	31.03.2020	United Kingdom	
YKBNK TI	YKBNK TI - İlk 10 Yabancı Ortak	Pozisyon	Pozisyon Değişimi	Piyasa Değeri	Hisse Oranı	Bildirim Tarihi	Ülke	
	UNICREDIT SPA	1,689,410,260	0	28,449,669,036	20.00%	31.03.2020	Italy	<ul style="list-style-type: none"> UNICREDIT SPA BLACKROCK VANGUARD GROUP MASSACHUSETTS MUTUAL DIMENSIONAL FUND ADV STATE OF CALIFORNIA BESSEMER GROUP INCOR RAIFFEISEN BANK INTE FMR LLC BNP PARIBAS
	BLACKROCK	68,539,695	67,099	1,154,208,474	0.81%	7.06.2021	United States	
	VANGUARD GROUP	50,847,287	10,184	856,268,321	0.60%	30.04.2021	United States	
	MASSACHUSETTS MUTUAL	40,483,333	-16,217,071	681,739,334	0.48%	31.03.2020	United States	
	DIMENSIONAL FUND ADV	33,943,544	194,745	571,609,286	0.40%	7.06.2021	United States	
	STATE OF CALIFORNIA	24,600,245	0	414,268,130	0.29%	30.06.2019	United States	
	BESSEMER GROUP INCOR	10,234,778	10,234,778	172,353,663	0.12%	29.01.2021	United States	
	RAIFFEISEN BANK INTE	9,430,000	0	158,801,201	0.11%	30.04.2021	Austria	
	FMR LLC	8,008,801	-1,062,513	134,868,210	0.09%	30.04.2021	United States	
	BNP PARIBAS	7,660,258	564,207	128,998,746	0.09%	30.04.2021	France	

Kaynak : Bloomberg

Yatırım Danışmanlığı ve Bireysel Portföy Yönetimi

Gökçe ARSLAN
Direktör

Özlem ÜNAL
Yönetmen

Tuba ŞAHİN
Yönetmen

Semih Can ÖZER
Uzman

Gizem Tetik ARGİN
Uzman

ytrdanismanligibpy@halkyatirim.com.tr
0 (212) 314 81 81

Çekince : "Yatırım Danışmanlığı hizmeti; aracı kurumlar, portföy yönetim şirketleri, mevduat kabul etmeyen bankalar ile müşteri arasında imzalanacak Yatırım Danışmanlığı sözleşmesi çerçevesinde sunulmaktadır. Burada yer alan bilgi, yorum ve tavsiyeleri, kişilerin yerindelik testi ile belirlendiği risk seviyeleri dikkate alınarak, Halk Yatırım Yatırım Danışmanlığı ve Araştırma birimi nezdinde güvenilir olduğuna inanılan bilgi kaynaklarından yararlanarak hazırlanmakta ve kişiye özel sunulmaktadır. Verilen bu tavsiyeler mali durumunuz ile risk ve getiri tercihlerinize uygun olmayabilir. Bu nedenle, risk yapınıza uygun olmayan şekilde sadece burada yer alan bilgilere dayanılarak yatırım kararı verilmesi beklentilerinize uygun sonuçlar doğurmayabilir. Size özel olarak tahsis edilen Yatırım Danışmanınız ile irtibata geçmeniz ve mali durumunuz ve risk seviyelerinize uygun kararları birlikte almanız tavsiye edilir.

Veri ve grafikler güvenilirliğine inandığımız güvenilir kaynaklardan derlenmiş olup, yapılan yorumlar sadece HALK YATIRIM MENKUL DEĞERLER A.Ş. Yatırım Danışmanlığı'nın beklentilerini yansıtmaktadır. Bu bilgiler ışığında yapılan ve yapılacak olan ileriye dönük yatırımların sonuçlarından Şirketimiz hiçbir şekilde sorumlu tutulamaz. Ayrıca, Halk Yatırım Menkul Değerler A.Ş.'nin yazılı izni olmadıkça içeriği kısmen ya da tamamen üçüncü kişilerce hiç bir şekil ve ortamda yayınlanamaz, iktisap edilemez, alıntı yapılamaz, kullanılamaz. İleti, gönderilen kişiye özel ve münhasırdır. İlave olarak, bu raporun gönderildiği ve yukarıdaki açıklamalarımız doğrultusunda kullanıldığı ülkelerdeki yasal düzenlemelerden kaynaklı tüm talep ve dava haklarımız saklıdır.

Uyarı Notu: Bu e-posta'nın içerdiği bilgiler (ekleri dahil olmak üzere) gizlidir. Onayımız olmaksızın üçüncü kişilere açıklanamaz. Bu mesajın gönderilmek istendiği kişi değilseniz, lütfen mesajı sisteminizden derhal siliniz. Halk Yatırım Menkul Değerler A.Ş. bu mesajın içerdiği bilgilerin doğruluğu veya eksiksiz olduğu konusunda bir garanti vermemektedir. Bu nedenle bilgilerin ne şekilde olursa olsun, içeriğinden, iletilmesinden, alınmasından, saklanmasından sorumlu değildir. Bu mesajın içeriği yazarına ait olup, Halk Yatırım Menkul Değerler A.Ş.'nin görüşlerini içermeyebilir.

